



Nel caso la pompa di calore IDOLA S sia integrata in un sistema tipo IDOLA S13 IN utilizzare queste Energy Labels.




ENERG
енергия · ενεργεια


Y IJA
IE IA




IDOLA S13 IN 06





A+++
A++
A+
A
B
C
D




A+
A
B
C
D
E
F









39 dB




58 dB




3 kW



4 kW




5 kW




2019

811/2013




ENERG
енергия · ενεργεια


Y IJA
IE IA




IDOLA S13 IN 04





A+++
A++
A+
A
B
C
D




A+
A
B
C
D
E
F









39 dB




56 dB




3 kW



4 kW



5 kW



2019

811/2013

ENERGY LABELS IDOLA S13 IN

Nel caso la pompa di calore IDOLA S sia integrata in un sistema tipo IDOLA S13 IN utilizzare queste Energy Labels.

